



令和7年度 あおい幼稚園
えんだより・あおいっ子
今月の行事予定

☆未満児とは1・2歳児クラス、以上児とは3・4・5歳児クラスのことです。

月	火	水	木	金	土	日
	1	2	3	4	5	6
7	8 令和7年度 1学期始業式 以上児 制服着用 1号認定 午前保育	9	10 第60回 入園式 年長児のみ 制服着用 在園児 全日保育	11 新入園児 午前保育期間 (11:20降園)	12	13
14	15	16 交通安全 指導 特別保育 申込締切日	17 新入園児 午前保育期間 最終日	18 鼓隊指導 年長児AM	19	20
21 発育測定	22 防犯訓練	23 避難訓練	24 10:00~ 保育参観 年長/年中 10:40~ 葵会総会 全保護者対象	25 交通安全 指導 特別保育 申込締切日	26	27
28	29 昭和の日	30 誕生会	【今後の予定】 5/7 内科健診(全園児)PM 5/12 歯科健診(全園児)AM 5/12~13 新入園児希望懇談会 5/20or28(3/31現在未定の為) 年中児親子歯磨き教室 5/23 遠足(年長児・年中児) 弁当持参 6/5 年少児保育参観 6/13 園児引き渡し訓練(全園児)PM			



えんだより「あおいっ子」を毎月“ゆめねっと”で配信します。行事予定・献立・お知らせ等、保護者の皆さまに『見ていただきたいこと・知っていただきたい』が書かれてあります！必ず目を通してくださいね～♪



8日 始業式

令和7年度1学期の始まりです。この日、年長児と年中児さんは制服を着て登園(ブレザー・イニシャル入りブラウス・ネクタイ・ズボン・スカート・紺ソックス)してください。年少児さんは別途お知らせ済みの服装で登園してください。

- 1号認定のお子さんは午前保育(11:20 降園)となります。(バスも同時刻に園を出発します)
- 2号認定、3号認定のお子さんは通常通りですが、1号認定のお子さんに合わせて午前保育で降園される場合は園までお知らせください。
- 1号認定の預かり保育(8日)申請済みの方、及び2号認定のお子さんは体操服を持参してください。

10日 入園式

新入園児さんをお迎えし、第60回入園式を行います。新しいお友達を迎え、90名の“あおいっ子”。ドキドキ・ワクワクの園生活がスタートします！！

※入園式に参加しない、かな組・さくら組・すみれ組・きく組の子ども達は、通常保育(全日)となりますので体操服を持参してください。尚、きく組さんは入園式での出番があるため制服着用をお願いします。すみれ組・さくら組さんは通常の制服登降園です。

※新入園児のお子さんは、4/11(金)～4/17(木)の期間、慣らし保育(午前保育)です。

24日 保育参観(年長児・年中児対象)

24日 葵会総会(全保護者対象)

新しいクラスでのお子さんの様子をご覧いただきたく、保育参観を行います。今回の参観は「年長・きく組さん」と「年中・すみれ組さん」対象の保育参観です。また同日(参観後)に、全保護者様対象の「葵会総会」を行います。詳しくは、後日おたよりを配布しますのでご確認ください。

(6月5日(木)に年少・さくら組さんの保育参観を予定しております)



お知らせ No.1

新入園児の保護者の皆さまへ

- 当園では、保護者の方と園の連絡ツールとして、『ゆめねっとアプリ』を利用しています。(2025年度重要事項説明書 P16 参照)ゆめねっとへの登録や使用方法については、別紙配布のおたよりをご確認ください。また、ゆめねっととは別に『携帯一斉配信メール』への登録もお願いしています。別紙おたよりを配布しますのでご覧いただき、必ず登録をしてください。ご理解とご協力をよろしくお願いいたします。

進級児の保護者の皆さまへ

- 「児童票・緊急連絡票」を随時お返しします。訂正がある場合は赤ペンで記入してください。下記提出期日まで園に提出してください。(訂正がない場合はそのまま提出してください)
児童票 → 8日配布、10日(木)まで提出
緊急連絡票 → 11日配布、14日(月)まで提出
- 自由画帳・粘土・クレパスや色鉛筆の単品など、用品の追加注文はいつでも可能です。必要でしたらいつでも園までお申し出ください。

お知らせ No.2

スクールバスの運行について

4月8日(火)より新年度のバスコースでスクールバスを運行します。バス利用の方におかれましては『令和7年度 スクールバス運行表』をご確認ください。

尚、新入園児午前保育期間の新入園児さんの帰りのバスコースと時間につきましては『新入園児帰りの運行表』をご確認ください。



保護者の皆様へ おねがい

園への提出物や各種申請書について、必ず提出期限を守ってください。特別保育申請(土曜預かり保育)においては、おやつや給食の数のこともあり、申込期日を過ぎると受付ができませんのでご注意ください。また、実費集金における園への『集金袋の提出』につきましては、必ず保護者の方が、直接職員に手渡しでご提出ください。

『特別保育申込締切日とは?』

お仕事の都合で翌月の土曜保育(特別保育)を希望される場合の書類提出締切日のことです。

※期日を過ぎますと利用できませんのでご注意ください

新年中組の保護者の皆様へ

5月の20日(火)又は28日(水)に、射水市保健センターから歯科衛生士さんをお招きし、親子歯みがき教室及びフッ素洗口説明会を実施します。ただいま、保健センターさんが実施日の日程調整中のため、決まり次第すみれ組の保護者の皆様にお知らせいたします。

令和7年度 4月より新しく、



が勤務します。

園舎見取り図

<1F>

給食室	トイレ	物置	便所 階段	教材室	医務室	遊びコーナー	調乳室
0.1歳児 たんぽぽ組	2歳児 かな組	プレイルーム (預かりのお部屋)		職員室		玄関	

<2F>

教材室	トイレ	階段	教材室	遊戯室
多目的ルーム ふじ組	3歳児(年少) さくら組	4歳児(年中) すみれ組	5歳児(年長) きく組	
バルコニー				

職員紹介

0.1歳児たんぽぽ組
先生

2歳児かな組
主任
先生

3歳児さくら組
先生

【以上児】
先生
先生
先生
先生
先生
先生

4歳児すみれ組
先生

5歳児きく組
先生

【未満児】
看護師
先生
先生
先生

理事長 上田雅裕先生
園長 上田容子先生
園長代理 先生
教頭 先生

すずらんバス運転
さん
こすもすバス運転
さん

やってみよう!

たんぽぽぐみ

- 先生やお部屋の雰囲気慣れ、安心して過ごそう。

かんなぐみ

- 先生や友だちに親しみ、安心できる環境の中でのびのび過ごそう。
- 好きな遊びを見つけて楽しもう。

さくらぐみ

- 自分の好きな遊びを見つけて、先生や友だちと一緒に遊ぼう！
～どんな楽しい遊びがあるかな？～
- 朝の準備など身の回りの事を先生と一緒にやってみよう！

すみれぐみ

- 進級したことを喜び、新しい環境のなかで意欲的に身の回りのことをやってみよう。
- 春の穏やかな雰囲気を感しながら、戸外で思い切り身体を動かして遊ぼう。

きぐぐみ

- 新しい環境に親しみ、興味のあることや好きなことを見つけよう。
- 園庭や公園に出かけ、春の自然に触れ、いろいろな発見を楽しもう！



鷹 寺 学 園

I N F O R M A T I O N

令和7年度がスタートしました。このコーナーでは、あおい幼稚園・認定こども園太閤山あおい園・第三あおい幼稚園共通のお知らせをしていきます。

また、全国や県内の幼児教育、認定こども園の現状等もご案内いたします。

今年度は、

あ お い幼稚園

90名（0～2歳児含む）

認定こども園太閤山あおい園

210名（0～2歳児含む）

第三あおい幼稚園

61名（1～2歳児含む）

でスタートいたします。

◎保育料の引き落としについて

毎月20日を予定しております。

新入園児の皆さん、金額変更のある方は4月初旬に市から連絡が入る予定です。わかり次第お知らせいたします。

4月は20日以降を予定しております。

*住所変更があった場合、すぐにお知らせください

各園それぞれに活動の充実を図ると共に、情報交換の機会を持っていく予定です。

また、関連施設として、鷹寺福祉会（理事長 上田雅裕）

- ・小杉東部保育園 子育て支援センター（太閤山あおい園内）
- ・戸破児童館（子育て支援センター併設）

学童保育施設として

- ・放課後児童クラブ戸破学級
- ・放課後児童クラブ太閤山学級
- ・放課後児童クラブ歌の森キッズ よつばを運営しています。

地域の中で、積極的に子育て事業に関わっておりますので、

保護者の皆様からも、ご意見ご要望があればいつでも園までお申し出下さい。

◎新しい環境の中で

新入園の子どもにとっても 進級する子どもにとっても「新しい環境」です。この中で、担任と子どもたち、子ども同士の信頼関係を早く築き、安心して活動が出来る雰囲気作りに努めて参ります。

子どもたちは、進級する喜びを感じながらも、不安や戸惑いを抱いています。

保護者の皆様には、お子様についてご心配がありましたら、園の方にお申し出下さい。





4月 献立カレンダー



毎月19日は
食育の日

令和7年4月
射水市子育て支援課
あおい幼稚園

月	火	水	木	金	土
日付	1	2	3	4	5
主食 (3歳未満児) 昼食献立	牛乳・ハイハイン (ごはん) 厚揚げのそぼろ煮 茹でブロッコリー 玉ねぎのみそ汁	アンパンマンのソフトせんべい (ごはん) 魚の甘みそがけ 小松菜とコーンのおひたし 豚汁	牛乳・むらさきいもせんべい (ごはん) 里芋コロケ ツナサラダ コンソメスープ	牛乳・がんばれ野菜家族 (ごはん) 炒り豆腐 ゆかり和え えのきのみそ汁	幼児牛乳・お菓子 (パン) おさかなのウィンナー スティックチーズ ゼリー 幼児牛乳
午後おやつ	牛乳・ぱりんこ減塩	牛乳・しるこサンド	牛乳・ムーンライト	牛乳・カルシウム塩せんべい	幼児ぶどう・お菓子
7 (卵・乳なし)	8	9	10	11	12
にんじんゼリー (ごはん) えびカツレツ 兄弟和え 肉じゃが	牛乳・ミレービスケット (ごはん) かぼちゃひき肉フライ おひたし 具だくさん汁	牛乳・たべっ子BABY (ごはん) 肉団子 即席漬け きつねうどん	幼児牛乳・きなこもち (ごはん) 豚肉の生姜焼き 納豆和え 卵とコーンのスープ	牛乳・ねじねじ (ごはん) 鮭の塩焼き きんぴらごぼう じゃがいものみそ汁	幼児牛乳・お菓子 (パン) おさかなのウィンナー スティックチーズ ゼリー 幼児牛乳
りんごジュース・こぶ柿	牛乳・カルシウムせん	☆あわせるゼリー	牛乳・☆ジャムサンド	牛乳・チーズサンド	野菜&フルーツ・お菓子
14	15	16	17	18	19
牛乳・花花せんべい (ごはん) チキンカツ 春キャベツのソテー 春雨スープ	牛乳・ふんわり しお味 (ごはん) 魚の竜田揚げ きゅうりとわかめの酢の物 さつま汁	牛乳・おせんべい(サラダ味) (ごはん) 回鍋肉 もやしのナムル 中華スープ	牛乳・ルヴァン (ごはん) アップルチキン マカロニサラダ チンゲン菜のスープ	牛乳・アンパンマンの幼児ビスケット (ごはん) えびフリッター 海藻サラダ スパゲティミートソース	幼児牛乳・お菓子 (パン) おさかなのウィンナー スティックチーズ ゼリー 幼児牛乳
☆フルーチェ	牛乳・アニマルビスケット	牛乳・ばかうけ(ごま揚げ)	牛乳・☆かぼちゃ蒸パン	牛乳・揚一番	りんごジュース・お菓子
21 (卵・乳・小麦なし)	22	23	24 ◎きときとの日	25	26
バナナ (ごはん) 鶏肉の照焼き こまった菜おいしい菜 白菜のみそ汁	ヨーグルト (ごはん) チャプチェ やみつきブロッコリー かきたま汁	牛乳・ビスコ (ごはん) 春巻き スティックきゅうり 麻婆豆腐	牛乳・さくさくかぼちゃポーロ (ごはん) 揚げ魚の野菜あんかけ 粉ふき芋 キャベツのみそ汁	牛乳・小麦胚芽のクラッカー (ごはん) しゅうまい はりはり漬け 鶏肉のさっぱり煮	幼児牛乳・お菓子 (パン) おさかなのウィンナー スティックチーズ ゼリー 幼児牛乳
きになる野菜(白ぶどう)・カリボテミニ	牛乳・星たべよ	牛乳・ぼたぼた焼き	☆きらきらいちごゼリー	牛乳・おにぎりせんべい	きになる野菜(白ぶどう)・お菓子
28	29	30 ◎●誕生会 🎁	【お知らせ】		午後のおやつには、 週2回程度、手作り おやつがです。
牛乳・味しらべ (ごはん) 魚のカレー揚げ きゅうりとパインのサラダ 水菜ときのこのスープ	 昭和の日	牛乳・カルテツウエハース たけのご飯 厚焼きたまご 小松菜のごま和え なめこのみそ汁 🍰いちごプリン🍰 幼児牛乳・ソフトサラダ	<ul style="list-style-type: none"> ・献立は都合により変更することがあります。 ・●印がついている日は主食はいりません。 ・☆印は手作りおやつです。 ・◎印は「きときとの日」です。 ・24日(木)は「いちご」、 ・30日(水)は「たけのこ」です。 		
牛乳・ロアンヌパニョ					

※飲み物がない日はお茶が付きます

うらかな春の陽気とともに、新年度がスタートしました。新年度を迎え、子どもたちの周りの環境が変わり、戸惑う子どもたちもいるかもしれませんが、徐々に慣れ、元気いっぱい過ごせるよう、おいしい給食で応援していきたいと思っています。

<規則正しい食習慣について>

朝食



体温が上昇し、体の働きが活発になり、集中力もアップします！
しっかり食べましょう。

午前のおやつ



未満児(0~2歳)は牛乳とお菓子
または果物を食べます。

昼食



魚、肉、卵、大豆製品、野菜類を使った副食を2~3品と未満児の主食は、お子さんの成長に応じた量を園で提供します。以上児(3歳~)の主食は、ごはん110gを目安に食べられる量をご持参ください。混ぜごはんやふりかけはつけず、お弁当箱に入れてください。パンを持ってくる場合は、ジャムはつけず、菓子パン以外でお願いします。

午後のおやつ



食事だけでは摂りきれない栄養を補給します。

夕食



次の朝に影響がでない時間や量にし、食べることを楽しみましょう。

園の給食・おやつは1日に必要な栄養量の約半分を提供します。朝・夕の食事でも残りの半分を補いましょう。

きときとの日



射水市の給食の先生が、射水市産のきときとな旬の食材を使って給食を作る日のことです。今年度は、射水市が20周年を迎え、「きときとの日」給食も20年を迎える記念の年です。そのため、これまでやってきたきときとの日で、子どもたちに大人気だったレシピを紹介します。紹介できなかったものは、園の給食先生がレシピを教えてくださいますので、ぜひ声をかけてみてください。いみずの食材をおいしく食べよう！

今月の食材：たけのこ

たけのこは、低カロリーでうまみ成分と食物繊維を多く含んでいるので、便秘を解消し腸の働きを活発にしてくれます。掘りたてのたけのこは、生でもおいしく食べることができますが、時間が経つとえぐみがでるため早めに下処理することがポイントです。

今月のレシピ「たけのこご飯」

●材料(1人分)

- 米 60g
- 食塩 0.5g
- しょうゆ 1g
- 生たけのこ 25g
- 油揚げ 10g
- 人参 6g
- 干しいたけ 1g
- 砂糖 1g
- 料理酒 1g
- しょうゆ 1g

●作り方

- ① 塩としょうゆでごはんを炊く。
- ② 具材は食べやすい大きさに切る。
- ③ ②と砂糖、料理酒、しょうゆで煮る。
- ④ ①に③を入れ混ぜ合わせる。

※生たけのこの処理

たっぷりの水に米ぬか(米のとぎ汁)・赤唐辛子を入れて、皮つきたけのこを1時間程度煮る。



【クイズ】 たけのこは おおきくなると なにになる でしょうか？

- ①まつ ②うめ ③たけ


答えは下にあります

ほけんニュース

幼児期から身につけさせたい 手洗い習慣

目に見えなくても手にはばい菌がいっぱい

感染症の原因になるばい菌（ウイルスや細菌）は、小さくて目には見えません。感染している人と握手や抱っこなどで触れ合ったり、汚染されたドアノブ、手すり、遊具などを触ったりすると、手にはばい菌がたくさんつきます。そして、その手で口や目、鼻を触るとばい菌が体内に侵入して、感染症にかかってしまいます。感染を防ぐためには、石けんを使った手洗いが有効です。



子どもの成長発達に合わせて手洗いをサポート


0～1歳頃 自分で立てないうちは、おしぼりで手を拭きます。立てるようになったら、踏み台などを用意して、子どもを後ろからしっかりと支えて、一緒に洗います。

2～3歳頃 手本を見せて、手の洗い方を伝えます。「自分でできる」という意識が高まる時なので、できるようになったことは、言葉にして認めましょう。

4～5歳頃 自ら手洗いを一通りできるようになりますが、きちんと洗えているかどうかの確認は必要です。また、「手洗いでばい菌を洗い流そう」など、手洗いの必要性を伝えるようにします。



爪は短く切っておきましょう



爪が伸びていると、汚れがたまって細菌が増えやすくなります。適切な長さにし、指先や爪の間もしっかり洗います。

清潔なタオルなどで拭きましょう




手洗いの後は、清潔なタオルなどで手の水分をしっかりと拭き取ります。

タオルなどを共有するのは避けます。

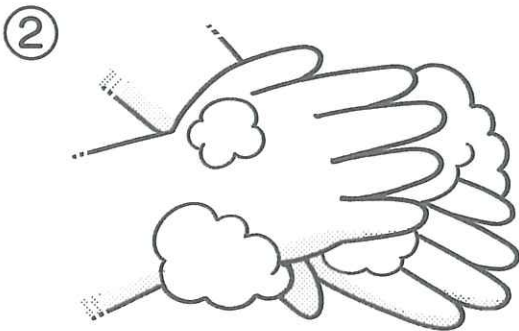
上手な手の洗い方




手洗いは、石けんを使って30秒以上の時間をかけて、ていねいに行います。



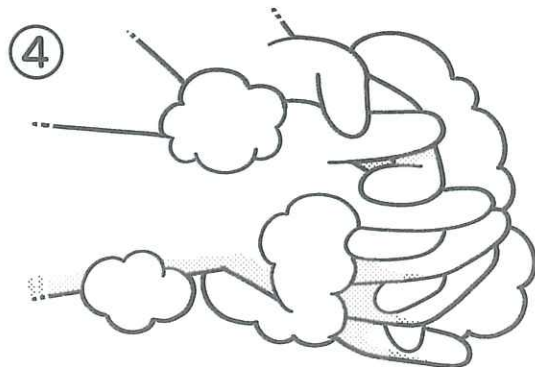
手をぬらしてから、石けんをつけてよく泡立てて、手のひらをこすります。



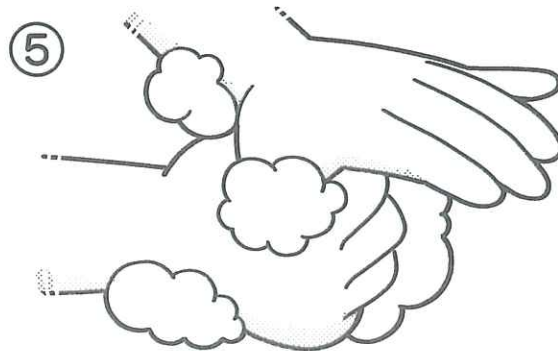
手の甲を伸ばすようにして、こすります。




指先と爪の間をよく洗います。



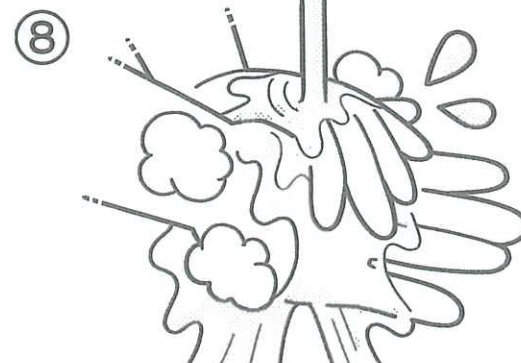
両指を組み、指の間をよく洗います。



親指を、反対の手でにぎって洗います。



手首も、反対の手でにぎって洗います。



流水で洗い流した後、タオルで拭きます。

あんぜんだより


監修 全国学校安全教育研究会／東京都荒川区立南千住第二幼稚園 園長 立石晃子先生



毎日を安全に過ごしていくために 大切な約束を習慣づけましょう

4月になりました。お子さまの入園、進級おめでとうございます。これから始まる新しい毎日を安全に過ごすためには、いろいろな約束事を身につけ、実践していくことが大切です。これから1年間をかけて、一緒に学んでいきましょう。

まいにち あんぜんに すごそうね




しがつに なって あたらしい せいかつが はじまったね。
これから いちねん かけて みんなが あんぜんに すごして
いく ための いろいろな やくそくを おぼえて いこうね。

保護者の方へ 毎日を安全に過ごしていくための基本となるのは、道を歩く時の約束を守ることです。幼児が外出する目を離さないようにしてください。道幅いっぱい広がって歩かず、歩道と車道が分かれている道では歩道を、そうときは、必ず横断歩道を渡る、曲がり角や交差点では手前で立ち止まって安全確認します。保護者の皆さんが、安全・安心

みちを あるく ときの やくそく




○ おうちの おとなの ひとと てをつないで あるく。




○ かどうか みちの はしを みぎに よって あるく。




✕ みちの はば いっぱいに ひろがって あるかない。



○ てを たかく うえに あげて おうだんほどうで わたる。



○ まがりかどや こうさてんでは とまって さゆうの あんぜんを



✕ かならず てまえで いちど たしかめてから すすむ。

する際は、必ず保護者が同伴すること。子どもとしっかり手をつなぎ、でない道では白線の内側か、道の右端に寄って歩きます。道を渡る安心の良い手本となる姿を、子ども達に見せていきましょう。

5月号では「公園で遊ぶ時のルールやマナー」について取り上げます。